

2013 國立故宮博物院第一屆新媒體創意競賽

【素材圖像申請流程】



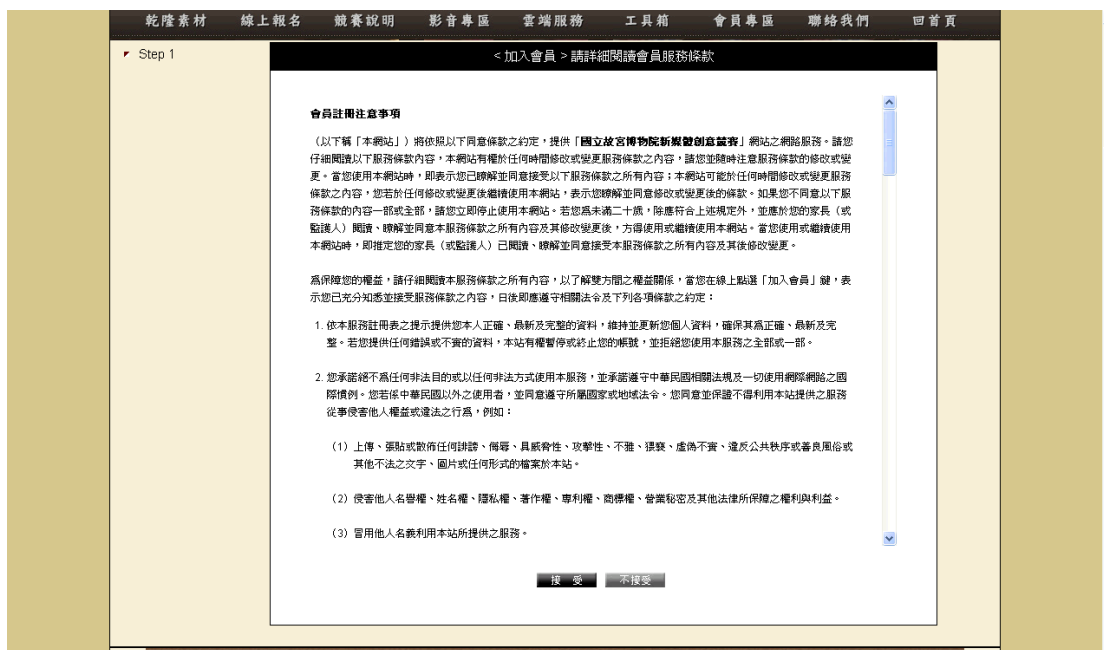
參賽者先至競賽活動網站登入為會員，瀏覽選擇欲創作之素材列印清單後，連同簽名蓋章之圖像保密切結書寄至執行小組，申請較高解析度之素材圖像（每張3MB）以利創作品質，由主辦單位審核後即寄素材圖像光碟予參賽者，參賽者須妥善保存素材圖像光碟並於競賽報名徵件截止日前寄回或親送執行小組。收件地址為 106 台北市大安區敦化南路二段 216 號 9 樓、資策會產業情報研究所創意產業中心「2013 國立故宮博物院第一屆新媒體創意競賽」執行小組。

● 申請會員帳號

點選右上角「註冊」處，依照程序加入會員



Step1 詳細閱讀會員服務條款



Step2 詳細填寫會員資料 (*為必填欄位)



Step3 送出後，等待帳號啟用信



Step4 收到帳號啟用信後，點選連結、啟用帳號，即完成帳號申請



瀏覽素材之後，如果要加入「我的最愛」或進行圖像申請作業，皆需登入會員



● 素材瀏覽→加入我的最愛

瀏覽素材後，將喜歡的素材加入我的最愛（須先登入會員）



可以在「我的最愛」中檢視自己所挑選的圖像，將確定要申請較高解析度之素材圖像（每張 3MB），點選加入「圖像申請」



● 圖像申請

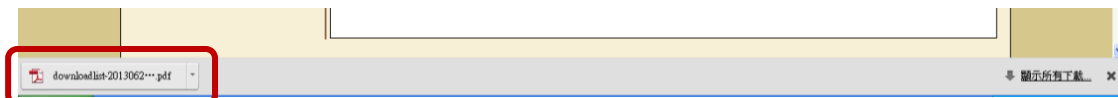
選好要申請的圖像後，於「圖像申請」處點選「圖像申請」按鈕，進入申請程序



閱讀圖像授權切結規定後，點選「接受」

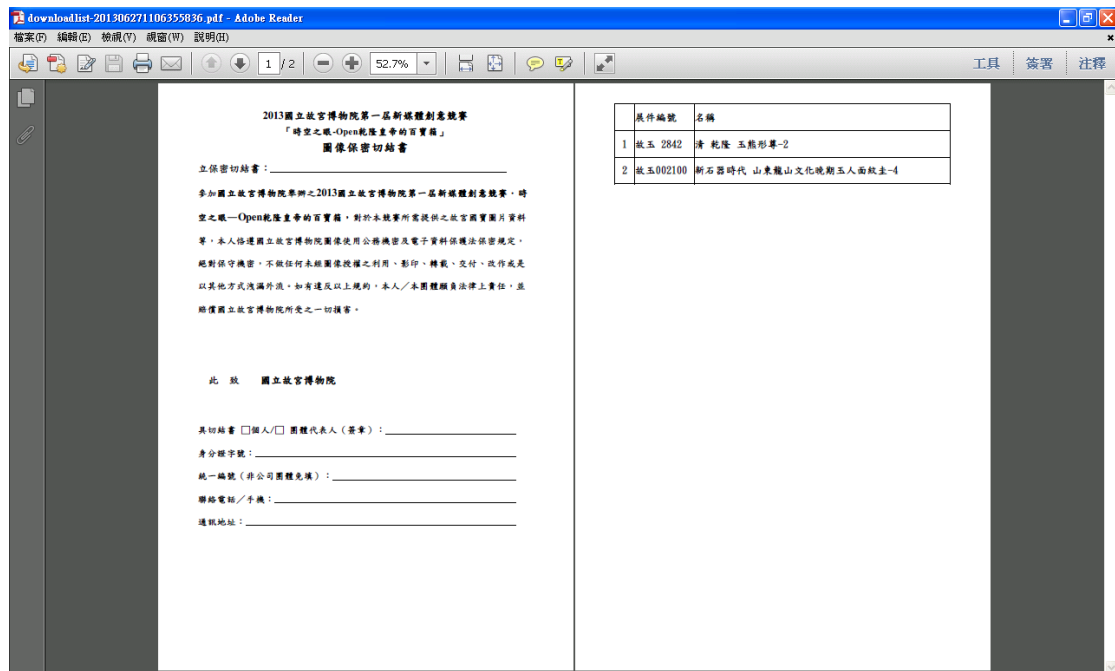


點選「確定」後，出現下載 pdf 檔



● 列印、簽立保密切結書

pdf 內包括圖像保密切結書及所申請的圖像素材清單



列印後，將第一頁的圖像保密切結書填寫完成

上方橫線：填寫「立保密切結書人」（個人／團體代表人姓名）

下方資料：依個人或團體代表人勾選、簽名蓋章，並填入相關資料

● 寄送切結書及申請清單

將簽立完成的圖像保密切結書、欲申請的圖像清單，一起寄至執行小組：

106 台北市大安區敦化南路二段 216 號 9 樓、資策會產業情報研究所創意產業中心「2013 國立故宮博物院第一屆新媒體創意競賽」執行小組

主辦單位審核後即寄素材圖像光碟予參賽者。收到光碟後，請回傳回條確認（傳真或掃描 e-mail）。

對於本競賽所提供之故宮國寶圖片資料，應恪遵國立故宮博物院圖像使用公務機密及電子資料保護法保密規定，絕對保守機密，不做任何未經圖像授權之利用、影印、轉載、交付、改作或是以其他方式洩漏外流。如有違反，須負法律上責任，並賠償國立故宮博物院所受之一切損害。

參賽者須妥善保存素材圖像光碟，並於競賽報名徵件截止日前寄回或親送執行小組。