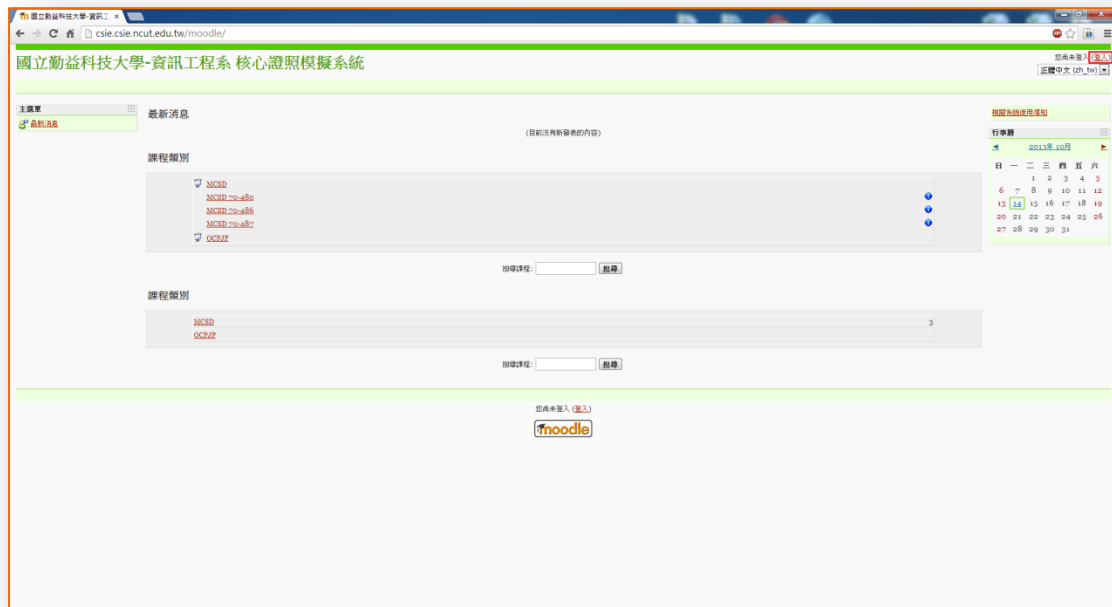


- 1.預設帳號、密碼皆為學號(若有英文字母則為大寫)。
- 2.登入後會要求更改密碼，總長度至少 6 個。
- 3.登入完成後，請至個人資料區填寫基本資料。

步驟 1:

進入首頁後點選「登入」



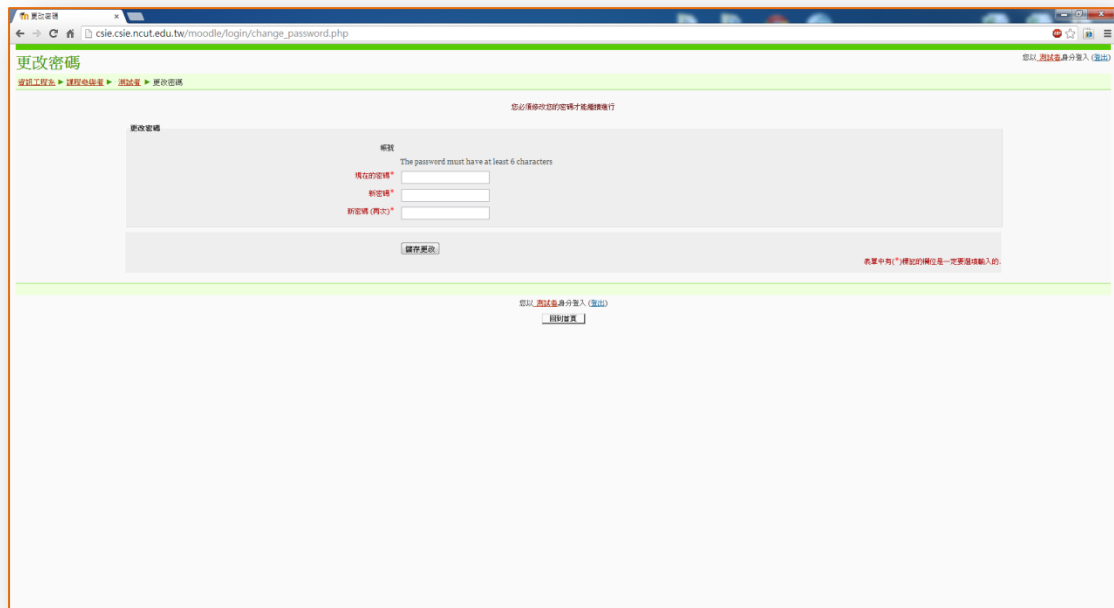
步驟 2:

輸入帳號密碼，預設為學號【若有英文字母則為大寫】



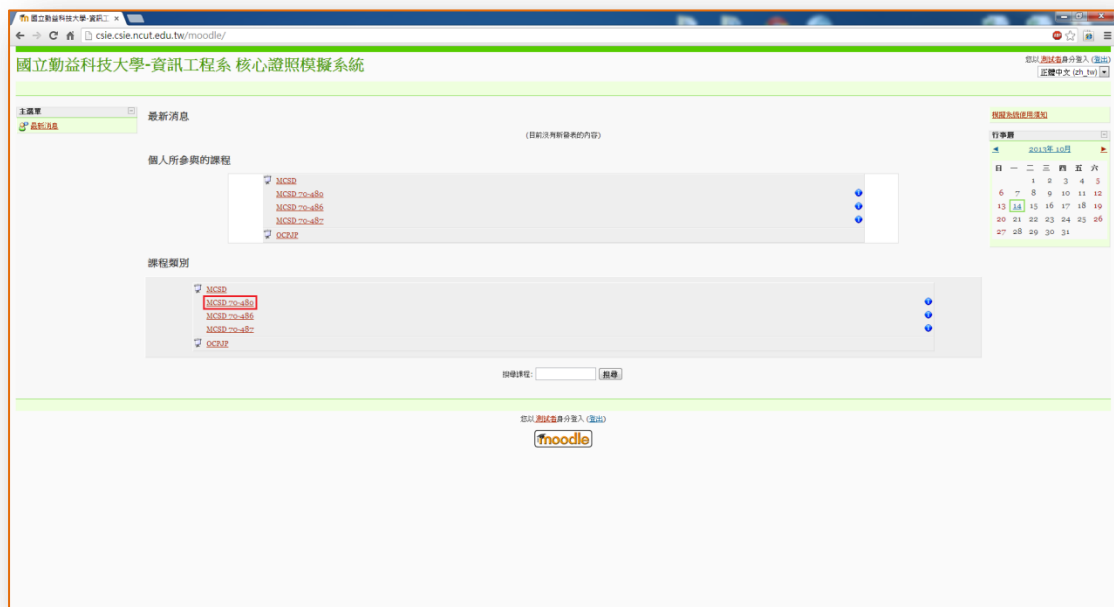
步驟 3:

登入後請更改密碼(長度至少為 6 碼)



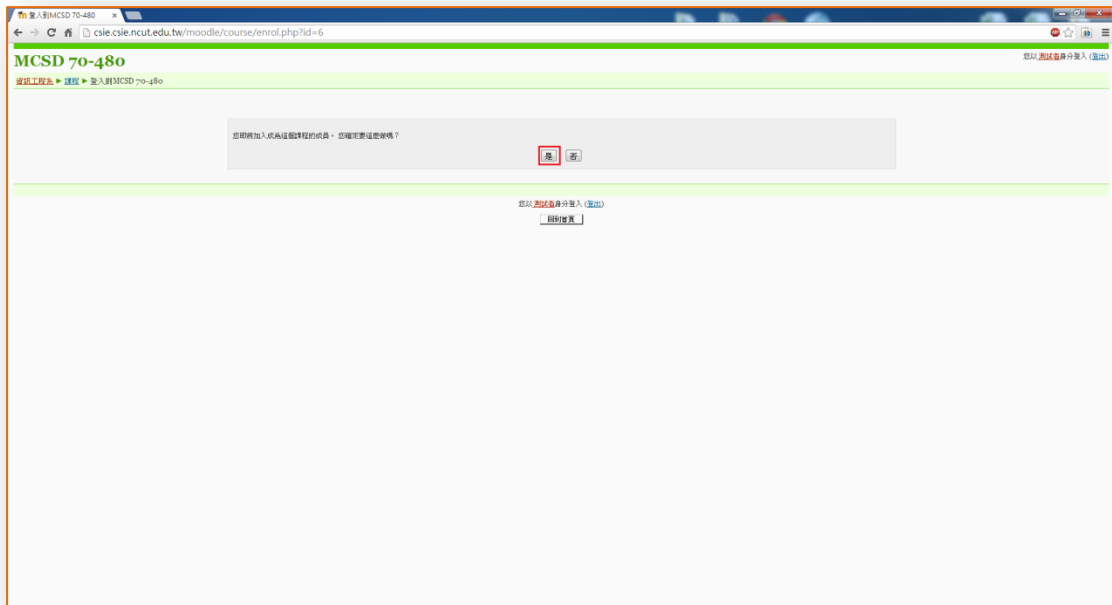
步驟 4:

完成後回到首頁選擇需要練習的課程類別



步驟 5:

按下「是」即可加入課程



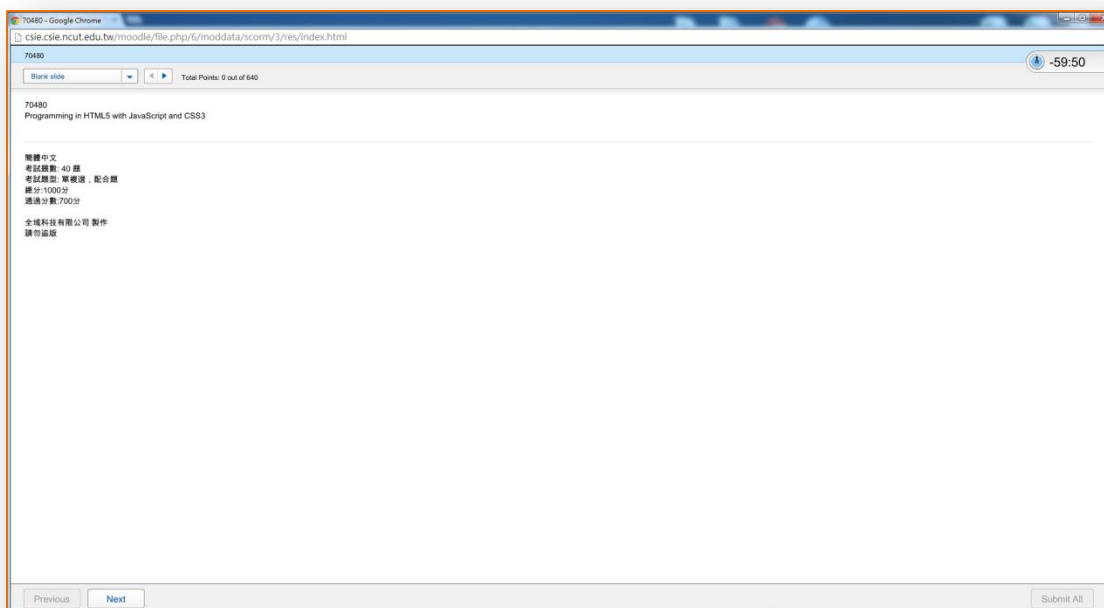
步驟 6:

選擇下方目錄內的題庫即可開始進行模擬測驗

【若使用 GOOGLE 瀏覽器請注意視窗阻擋問題】



步驟 7:按下 Next 後開始作答



作答教學(以下答案並不一定是正確答案)：

類型 1: 點擊滑鼠將答案拖移進入白色方框內部，填滿之後點選 Answer

The screenshot shows a Moodle quiz question titled "Question 1 of 64". The question text is in Chinese and asks for the correct HTML code for a slider control. The code editor shows the following code:

```
<input type="range" min="0" max="100" step="5" value="90" />
```

The code editor has a search bar with "90" entered. A red arrow points from a box containing the number "1" to the "90" value in the code. Below the code editor is a list of options: 0, value, 100, default, range, 90, avgAge(), required, slider, optional, 37, 18. A box containing the number "2" is positioned below the list. At the bottom of the slide, there is a red-bordered box containing the "Answer" button.

之後將會依照拉入的答案進行判斷正確或是錯誤，如果錯誤會顯示正確答案。



類型 2:

單選題-選擇一個最適合的答案並按下 Answer，按下後一樣會出現正確與否。

70480 - Google Chrome

csie.csie.ncut.edu.tw/moodle/file.php/6/moddata/scorm/3/res/index.html

70480

Question 2 of 64 Point Value: 10 / Total Points: 0 out of 640

您要開發一個網頁，這個網頁讓客戶可以向Web 服務器上傳文檔。該網頁包括一個名為progressBar 的HTMLS PROGRESS 元素，可以顯示上傳狀態的信息。該網頁包括下面的代碼。(所包括的行號僅供參考。)

```
01var xhr =new XMLHttpRequest();
02var progressBar = $("#progressBar");
03
04 function(e) {
05 if (e.lengthComputable) {
06 progressBar.value = (e.loaded/e.total) * 100;
07progressBar.textContent = progressBar.value ;
08 }};
```

請求對象必須附加事件處理程序，已更新網頁上的 PROGRESS 元素。您需要確保進度欄顯示上傳的狀態。您應該在 03 行中插入哪行代碼？

- xhr.upload.onplaying =
- xhr.upload.onprogress =
- xhr.upload.onseeking =
- xhr.upload.onloadeddate =

Answer

類型 3:

下拉式選擇題-按下鍵頭將會跳出選單，選擇完畢後按下 Answer，按下後一樣會出現正確與否。

The screenshot shows a Moodle question page in a Google Chrome browser. The page title is "70480 - Google Chrome" and the URL is "csie.csie.ncut.edu.tw/moodle/file.php/6/moddata/scorm/3/res/index.html". The question is "Question 7 of 64" with a point value of 10 out of 20 total points.

The question text is in Chinese and describes a task: "您要開發一個以 Web 服務中檢索數據的 Web 應用程序。被檢索的數據是名為 bint 的自定義二進制數據類型。該數據已可以顯示在 XML 中。該頁面定義了兩個名為 parseXml() 和 parseBin() 的現有方法。該應用程序必須具備以下功能：
 使用二進制格式(如果可以)檢索和分析來自 Web 服務的數據
 當二進制格式不可用時，使用 XML 檢索和分析來自 Web 服務的數據
您需要開發符合上述要求的應用程序。
您應怎樣做？(若要答題，請以答案區域的下拉列表中選擇合適的選項)"

The code editor shows the following JavaScript code:

```
var request = $.ajax({
  uri: '/',
  dataFilter: function (data, type) {
    return parseBin(data);
  },
  success: function (data) {
    start(data);
  }
});
```

The dropdown menu is open, showing the following options:

- Choose an answer
- accepts: 'application/bint, text/xml'
- if (request.mimeType == "application/bint")
- if (request.getResponseHeader("Content-Type") == "application/bint")
- contentType: 'application/bint, text/xml'
- dataType: 'application/bint, text/xml'
- if (type == "application/bint")
- success: function (data) {
- start(data);
- }

The "Answer" button is visible at the bottom of the page.

類型 4:

複選題-選擇 1 個以上的答案，並按下 Answer

70480 - Google Chrome
csie.csie.ncut.edu.tw/moodle/file.php/6/moddata/scorm/3/res/index.html

Question 12 of 64 Point Value: 10 / Total Points: 40 out of 640

您要開發使用來自第三方應用程序的服務的 Web 應用程序。Web 輔助過程會處理後台的第三方應用程序請求。應用程序中的網頁後將 Web 輔助過程實例化。
您需要在 Web 輔助過程和網頁之間建立雙向通信。
以下哪兩種操作可以實現該目標？(每個正確答案都提供了一個完整的解決方案。請選擇兩個答案。)

- 通過 Web 輔助過程，使用主頁的 onconnect 事件處理程序捕獲事件。
- 通過 Web 輔助過程，使用主頁的 onmessage 事件處理程序捕獲事件。
- 通過主頁，使用 Web 輔助過程的 onconnect 事件處理程序捕獲事件。
- 通過主頁，使用 Web 輔助過程的 onmessage 事件處理程序捕獲事件。

類型 7:

順序題-拖移並修改答案的順序

70480 - Google Chrome
csie.csie.ncut.edu.tw/moodle/file.php/6/moddata/scorm/3/res/index.html

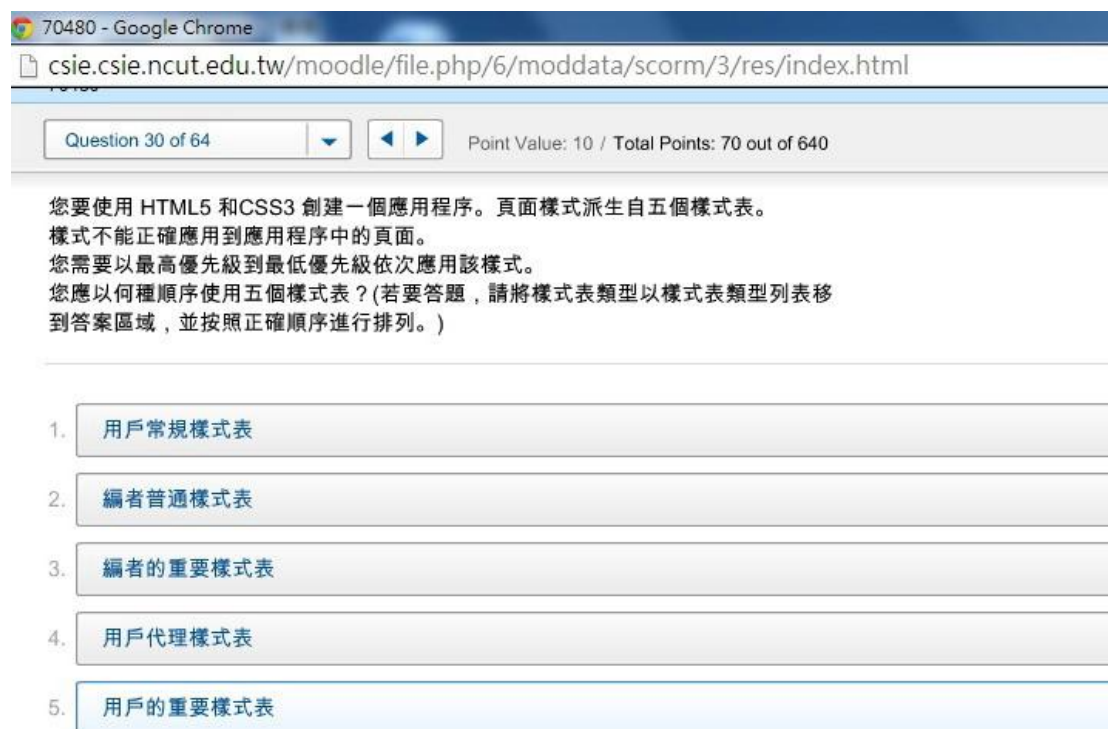
Question 30 of 64 Point Value: 10 / Total Points: 70 out of 640

您要使用 HTML5 和 CSS3 創建一個應用程序。頁面樣式派生自五個樣式表。
樣式不能正確應用到應用程序中的頁面。
您需要以最高優先級到最低優先級依次應用該樣式。
您應以何種順序使用五個樣式表？(若要答題，請將樣式表類型以樣式表類型列表移到答案區域，並按照正確順序進行排列。)

1.
2.
3.
4.
5.



拖移完成後按下 Answer



70480 - Google Chrome
csie.csie.ncut.edu.tw/moodle/file.php/6/moddata/scorm/3/res/index.html

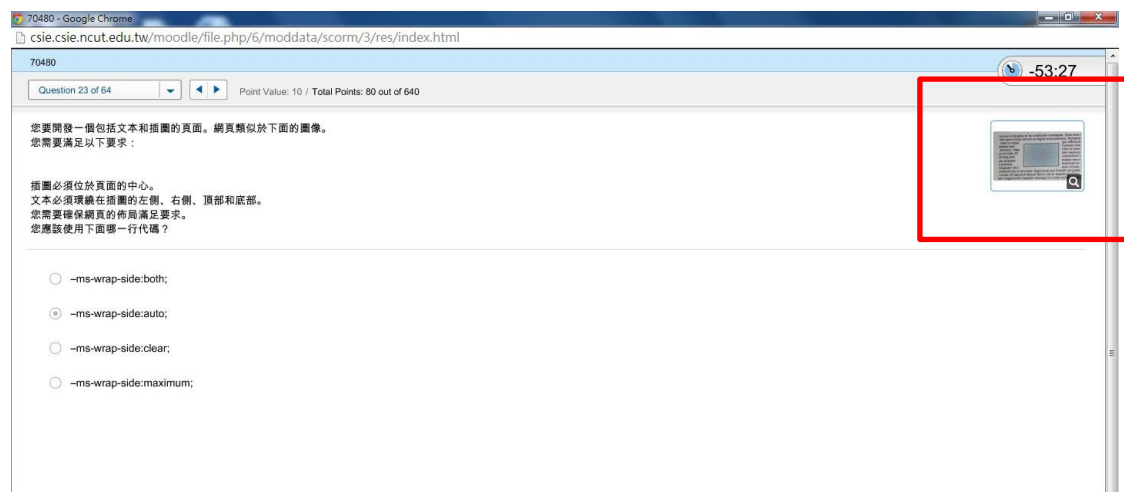
Question 30 of 64 Point Value: 10 / Total Points: 70 out of 640

您要使用 HTML5 和 CSS3 創建一個應用程序。頁面樣式派生自五個樣式表。
樣式不能正確應用到應用程序中的頁面。
您需要以最高優先級到最低優先級依次應用該樣式。
您應以何種順序使用五個樣式表？(若要答題，請將樣式表類型以樣式表類型列表移到答案區域，並按照正確順序進行排列。)

1. 用戶常規樣式表
2. 編者普通樣式表
3. 編者的重要樣式表
4. 用戶代理樣式表
5. 用戶的重要樣式表

類型 8:

檢視型-題目在視窗的右上角，點擊之後會出現題目



70480 - Google Chrome
csie.csie.ncut.edu.tw/moodle/file.php/6/moddata/scorm/3/res/index.html

70480 Question 23 of 64 Point Value: 10 / Total Points: 80 out of 640 -53:27

您要開發一個包括文本和插圖的頁面。網頁類似於下面的圖像。
您需要滿足以下要求：

插圖必須位於頁面的中心。
文本必須環繞在插圖的左側、右側、頂部和底部。
您需要確保網頁的佈局滿足要求。
您應該使用下面哪一行代碼？

- ms-wrap-side:both;
- ms-wrap-side:auto;
- ms-wrap-side:clear;
- ms-wrap-side:maximum;

使用教學結束。